

Grant rządowy – inwestycje usługowe



Departament Inwestycji

Jak wspieramy Inwestorów?

Współpraca ze
Specjalnymi Strefami
Ekonomicznymi



Ułatwianie kontaktów
z władzami lokalnymi
i centralnymi



Udzielanie informacji o
formach finansowania ze
środków publicznych



Wsparcie w budowie
partnerstwa w B+R oraz
centrami innowacji










Doradztwo lokalizacyjne;
internetowa baza
nieruchomości
inwestycyjnych



Wprowadzenie do
start-upów, dostawców
technologii, organizacja
spotkań B2B

Projekty inwestycyjne w PAIH

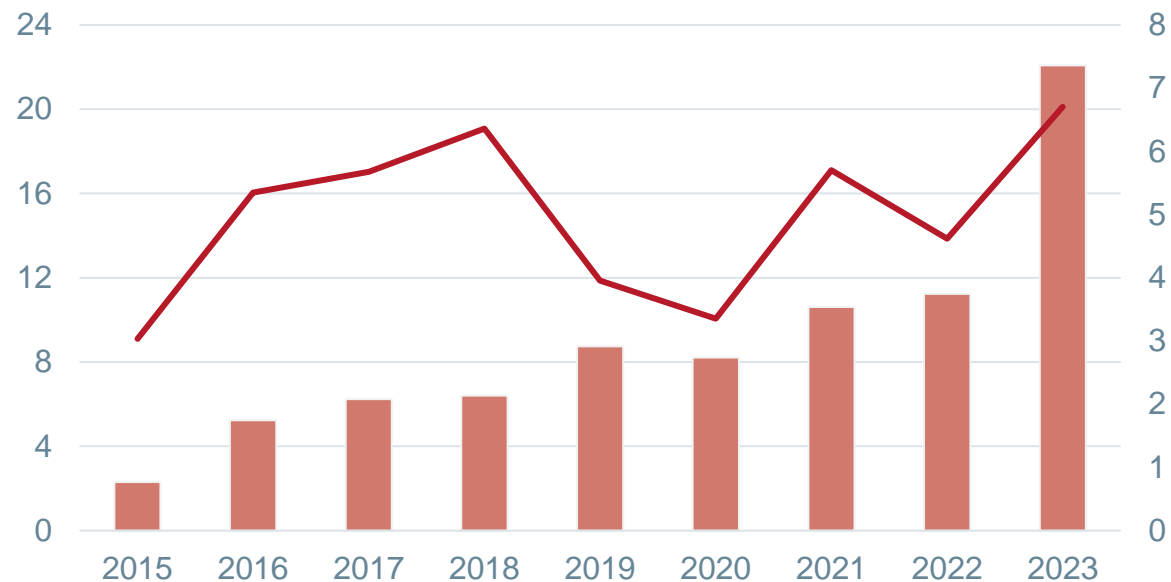
Obecnie

Kraje	Sektory
 USA (25)	 BSS (30)
 Chiny (19)	 (Elektro)mobilność (18)
 Polska (14)	 Materiały budowlane (8)
 Niemcy (11)	 Motoryzacja (12)
	 Przemysł spożywczy (2)

W lipcu 2024, PAIH wspiera **144** projektów inwestycyjnych o łącznej deklarowanej wartości **11.2 miliarda EUR**.

Deklarowane zatrudnienie w związku z planowanymi inwestycjami mogłoby wynieść nawet **42 868 osób** w ciągu najbliższych kilku lat.

Wartość Inwestycji i liczba nowych miejsc pracy w latach 2015-2023



■ Zainwestowany kapitał (mld euro) — Nowe miejsca pracy (tysiące)



*Mapa pomocy regionalnej
2022-2027*

Pakiet regionalnej pomocy publicznej na wsparcie nowych inwestycji

Zachęty krajowe



Zwolnienie z podatku CIT, od 12 do 15 lat wolne od podatku



Dotacje pieniężne na nowe projekty inwestycyjne

Zachęty lokalne



Zwolnienie z podatku od nieruchomości na okres do 5 lat



Wsparcie finansowe i szkoleniowe ze strony lokalnych urzędów pracy

Fundusze Unijne



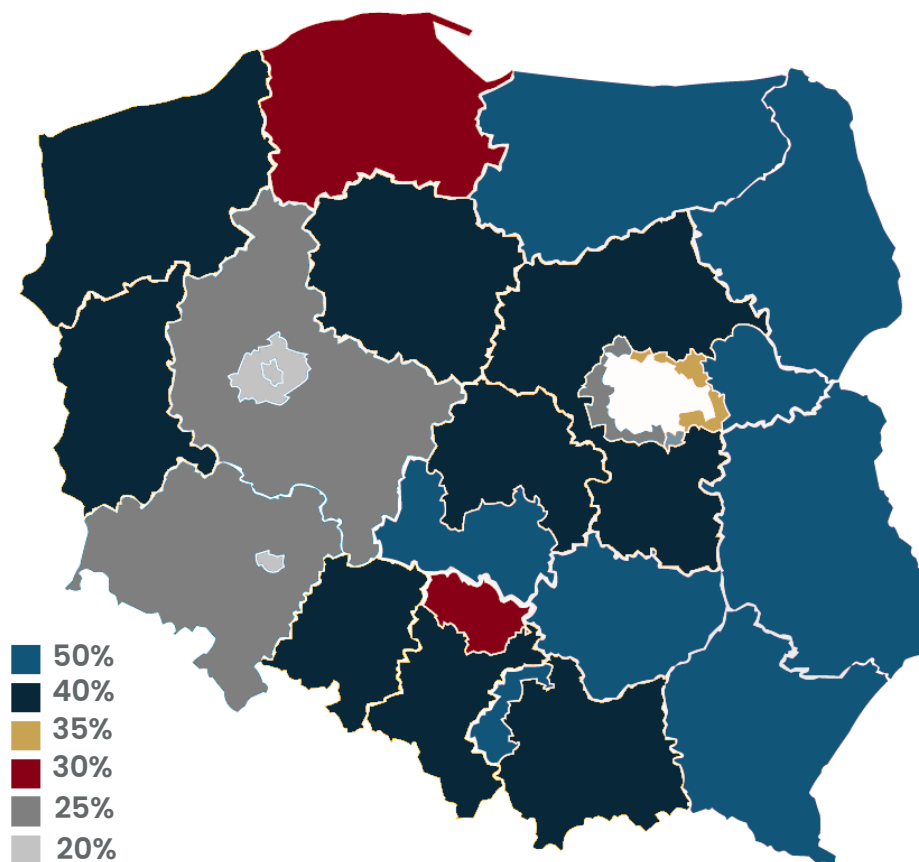
Fundusze UE - projekty innowacyjne, badawczo-rozwojowe, dla rozwiązań niskoemisyjnych

Pakiet regionalnej pomocy publicznej na wsparcie nowych inwestycji

Maksymalne poziomy wsparcia na lata 2022-2027 w różnych regionach Polski (duże firmy)*

Zwiększona intensywność wsparcia dla MŚP:

- Średnie firmy: +10 p.p.
- Małe firmy: +10 p.p. (łącznie + 20 p.p.)



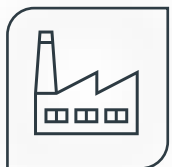
Dotyczy inwestycji, której koszty kwalifikowalne wynoszą 110 mln EUR lub więcej:

Region z maksymalnym poziomem wsparcia	15%	20%	25%	30%	35%	40%	50%
Maksymalna pomoc publiczna (mln EUR)	12.38	16.5	20.63	24.75	28.88	33	41.25

Województwo wielkopolskie i dolnośląskie, część województwa mazowieckiego – obszar „c”:
 Duży przedsiębiorca może uzyskać pomoc wyłącznie na inwestycję początkową, która zapoczątkowuje nową działalność gospodarczą (tj. nie taka sama lub podobna działalność do działalności wykonywanej poprzednio).

Jakie projekty mogą liczyć na wsparcie?

Inwestycja początkowa



Utworzenie nowego zakładu



Zwiększenie zdolności produkcyjnej istniejącego zakładu



Dywersyfikacja produkcji poprzez wprowadzenie produktów lub usług dotąd niewytwarzanych lub nieświadczonych przez ten zakład



Zasadnicza zmiana całościowego procesu produkcji produktu lub produktów, których dotyczy inwestycja w ten zakład



Nabycie aktywów należących do zakładu, który został zamknięty lub zostałyby zamknięty, gdyby zakup nie nastąpił. Samo nabycie akcji lub udziałów przedsiębiorstwa nie stanowi inwestycji początkowej. Inwestycja odtworzeniowa nie stanowi zatem inwestycji początkowej

Grant rządowy

Jak określić status przedsiębiorstwa?

Kategoria przedsiębiorstwa	oraz		lub	
	Średnioroczne zatrudnienie	Roczny obrót	Całkowity bilans roczny	
Rozwijające się	<1000	≤ 250 mln EUR	≤ 250 mln EUR	
Średnie	< 250	≤ 50 mln EUR	≤ 43 mln EUR	
Małe	< 50	≤ 10 mln EUR	≤ 10 mln EUR	
Mikro	< 10	≤ 2 mln EUR	≤ 2 mln EUR	

Inwestycje kwalifikujące się do wsparcia w ramach Programu


Rodzaj inwestycji	Minimalne koszty inwestycji (mln zł) / Minimalna liczba nowych miejsc pracy						Ze względu na lokalizację inwestycji na obszarze zagrożonym wykluczeniem
	Ze względu na kategorię przedsiębiorcy						
	Duży	Rozwijający się	Średni	Mały	Mikro		
Centrum Usług Biznesowych	1/100	0,3/30	0,3/20	0,3/5	0,3/2	0,5/50	
Centrum Usług B+R	1/10	0,3/10	0,3/10	0,3/10	0,3/10	0,5/10	

Kategorie procesów wspieranych w ramach Centrów Usług Biznesowych oraz Centrów Usług B+R



Maksymalna wysokość wsparcia z tytułu kosztów inwestycji

Centrum Usług Badawczo-Rozwojowych



Na obszarze kraju, na którym maksymalna intensywność pomocy regionalnej wynosi 50%, lub na obszarze zagrożonym wykluczeniem



Na pozostałym obszarze kraju



15% grantu musi zostać wydane przez dużego przedsiębiorcę na współpracę z uczelniami wyższymi lub szkołami ponadpodstawowymi

Inwestycje mogące ubiegać się o wsparcie z tytułu kosztów tworzenia nowych miejsc pracy


Rodzaj inwestycji	Intensywność pomocy regionalnej 50% lub obszar zagrożony wykluczeniem	Pozostały obszar kraju	Min. 100 nowych miejsc pracy	Min. 200 nowych miejsc pracy lub status centrum badawczo-rozwojowego
Centrum Usług Biznesowych	15 000	7 500	-	-
Centrum Usług Badawczo-Rozwojowych	20 000	15 000	30 000	40 000

*osoby z wyższym wykształceniem



15% grantu musi zostać wydane przez dużego przedsiębiorcę na współpracę z uczelniami wyższymi lub szkołami ponadpodstawowymi

Zwiększenie wsparcia w związku ze szkoleniami pracowników



W przypadku oferowania przez przedsiębiorcę pracownikom szkoleń świadczonych przez podmioty zewnętrzne lub kształcenia w jednostkach oświatowych lub uczelniach, mających na celu uzyskanie, uzupełnienie lub doskonalenie umiejętności i kwalifikacji zawodowych lub ogólnych, potrzebnych do wykonywania pracy, niebędących szkoleniami obowiązkowymi zgodnie z obowiązującymi przepisami, wysokość zwiększenia wsparcia w przeliczeniu na jednego pracownika może wynieść maksymalnie:

7 000
zł

W wypadku lokalizacji inwestycji na obszarze kraju, na którym maksymalna intensywność pomocy regionalnej wynosi 50%, lub na obszarze zagrożonym wykluczeniem

5 000
zł


W wypadku lokalizacji inwestycji na pozostałym obszarze kraju



Potwierdzeniem realizacji szkolenia są poniesione przez przedsiębiorcę w okresie realizacji inwestycji wydatki na sfinansowanie szkoleń świadczonych przez podmioty zewnętrzne lub na kształcenie w branżowych szkołach I stopnia, branżowych szkołach II stopnia, technikach, szkołach policealnych, placówkach kształcenia ustawicznego, centrach kształcenia zawodowego lub w uczelniach.

Procedura

Oczekiwany czas: 2-3 miesiące



**Złożenie dokumentacji
przez Inwestora**

do PAIH:

- wypełnioną w języku polskim „Informację o projekcie”,
- analizę efektu zachęty* (dot. dużych przedsiębiorców),
- załączniki,
- kopię wniosku złożonego do ministra wł. ds. gospodarki.

do Ministra wł. ds. gospodarki:

- wniosek o przyznanie pomocy publicznej wraz z niezbędnymi załącznikami.



Analiza dokumentów

PAIH

- dokonuje analizy przedstawionych przez przedsiębiorcę danych pod kątem spełnienia wymogów formalnych Programu,
- Sporządza i przekazuje Ministrowi wł. ds. gospodarki opis projektu zawierający ocenę inwestycji i proponowaną na jej podstawie wysokość wsparcia.



Wydanie rekomendacji

Międzyresortowy Zespół ds. Inwestycji o Istotnym Znaczeniu dla Gospodarki Polskiej wydaje rekomendację dot. wysokości grantu



Zawarcie umowy

- przekazuje przedsiębiorcy informację o wysokości wsparcia, które przedsiębiorca może uzyskać w przypadku zawarcia Umowy.
- Minister wł. ds. gospodarki**
- podejmuje ostateczną decyzję o przyznaniu grantu i jego wysokości oraz

Przedsiębiorca

- **ma 30 dni, od dnia doręczenia informacji od Ministra wł. ds. gospodarki, na złożenie oświadczenia o akceptacji proponowanej wysokości wsparcia.** W przypadku akceptacji proponowanej wysokości wsparcia minister właściwy do spraw gospodarki zawiera z przedsiębiorcą Umowę.

Warto pamiętać



1

Prace związane z inwestycją mogą rozpocząć się wyłącznie po złożeniu wniosku o udzielenie pomocy

Rozpoczęcie prac oznacza albo rozpoczęcie prac budowlanych związanych z inwestycją, albo pierwsze prawnie wiążące zobowiązanie do zamówienia urządzeń lub inne zobowiązanie, które sprawia, że inwestycja staje się nieodwracalna, w zależności od tego, co nastąpi wcześniej. Zakup gruntu i prace przygotowawcze, takie jak uzyskanie pozwoleń i przeprowadzenie studium wykonalności, nie są uznawane za rozpoczęcie prac.

2

Utrzymanie inwestycji i nowych miejsc pracy

- Inwestycja musi być utrzymana na danym obszarze przez okres co najmniej **5 lat** lub **3 lat** (MŚP) po jej zakończeniu.
- Każde nowoutworzone miejsce pracy musi być utrzymane przez co najmniej **5 lat lub 3 lat** (MŚP) od momentu pierwszego obsadzenia stanowiska.

3

Relokacja

Beneficjent pomocy musi potwierdzić, że nie dokonał relokacji do zakładu otrzymującego pomoc w przeciągu 2 lat poprzedzających złożenie wniosku o wsparcie oraz zobowiązać się, że nie dokona tego w przeciągu 2 lat od momentu zakończenia inwestycji początkowej, na którą udzielane jest wsparcie.

Relokacja oznacza „przeniesienie tej samej lub podobnej działalności lub jej części z zakładu na terenie jednej umawiającej się strony Porozumienia EOG (zakład pierwotny) do zakładu, w którym dokonuje się inwestycji objętej pomocą i który znajduje się na terenie innej umawiającej się strony Porozumienia EOG (zakład objęty pomocą). Przeniesienie występuje wówczas, gdy produkt lub usługa w zakładzie pierwotnym i zakładzie objętym pomocą służy przynajmniej częściowo do tych samych celów oraz zaspokajają wymagania lub potrzeby tej samej kategorii klientów oraz w jednym z pierwotnych zakładów beneficjenta w EOG nastąpiła likwidacja miejsc pracy związanych z taką samą lub podobną działalnością.

4

Jednostkowy projekt inwestycyjny

Każdą inwestycję początkową związaną z taką samą lub podobną działalnością rozpoczętą przez tego samego beneficjenta (na poziomie grupy) w okresie 3 lat od daty rozpoczęcia prac nad inną inwestycją objętą pomocą w tym samym regionie na poziomie 3 wspólnej klasyfikacji jednostek terytorialnych do celów statystycznych uznaje się za część jednostkowego projektu inwestycyjnego.


Koszty kwalifikowane

1

Koszty inwestycji w rzeczowe aktywa trwałe oraz wartości niematerialne i prawne

2

Szacunkowe koszty płacy wynikające z utworzenia miejsc pracy w następstwie inwestycji początkowej, obliczone za okres dwóch lat





Polska Strefa Inwestycji

Zwolnienie z podatku CIT

Polska Strefa Inwestycji

Zwolnienie z podatku CIT

Zwolnienie z podatku CIT dostępne w całej Polsce, gdzie dostępna jest pomoc regionalna!



od 12 do 15 lat zwolnienia w zależności od lokalizacji

Czas trwania wsparcia	Intensywność pomocy	20-25%	30-40%	50%
	Liczba lat zwolnienia	12	14	15



Kryteria jakościowe

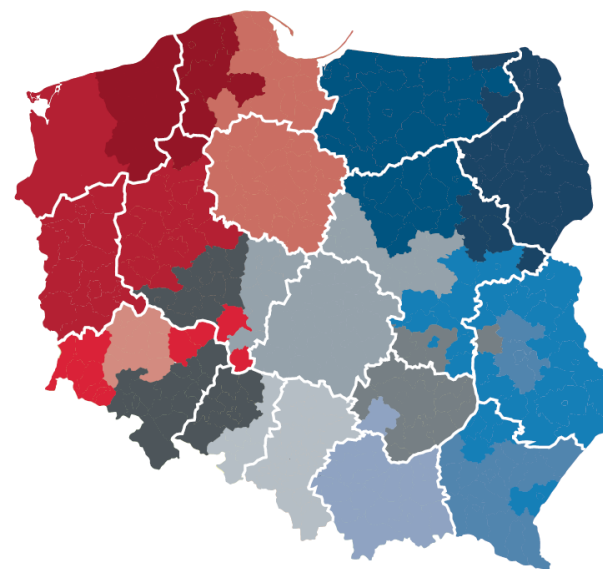
4 ÷ 6 punktów na 10 w zależności od lokalizacji



Kryteria ilościowe

Minimalne nakłady 0,2 ÷ 100 mln PLN w zależności od lokalizacji

14 Specjalnych Stref Ekonomicznych odpowiedzialnych za udzielenie zwolnienia z podatku CIT w zależności od lokalizacji



Name of zone

- Kamiennogórska SSE Małej Przedsiębiorczości
- Katowicka SSE
- Kostryńsko-Słubicka SSE
- Krakowski Park Technologiczny
- Legnicka SSE
- Łódzka SSE
- Pomorska SSE
- Słupska SSE
- SSE "Starachowice"
- SSE Euro-Park Mielec
- Suwałska SSE
- Tarnobrzaska SSE EURO-PARK WISŁOSAN
- Wałbrzyska SSE Invest-Park
- Warmińsko-Mazurska SSE

Ulgi podatkowe

Ulga B+R



koszty kwalifikowalne mogą wynosić od 100% do nawet 200%
(np. koszty zatrudnienia)
kosztów uzyskania przychodów poniesionych na działalność badawczo-rozwojową

Co się kwalifikuje?

Wydatki na badania i rozwój

- Łatwa do zastosowania zachęta podatkowa dla działalności badawczo-rozwojowej.
- Szeroki zakres kosztów kwalifikowanych uprawniających do skorzystania z ulgi B+R.
- Długoterminowa zachęta podatkowa - podatnik może odliczyć wydatki na badania i rozwój w 6 kolejnych latach podatkowych.
- Ulga dla innowacyjnych pracowników: uzupełnienie ulgi B+R. Koszty kwalifikowane poniesione na działalność B+R przekraczające wysokość dochodu w danym roku podatkowym mogą być wykorzystane poprzez zmniejszenie kwoty zaliczek na PIT, które pracodawca jest zobowiązany pobierać jako płatnik od wynagrodzeń wypłacanych pracownikom innowacyjnym.

IP Box



obniżona 5% stawka
podatku

Co się kwalifikuje?

Niektóre kategorie praw własności
intelektualnej

- **Łatwa do zastosowania** zachęta podatkowa dla innowacyjnych firm.
- **Preferencyjna 5% stawka podatku** dla kwalifikowanych dochodów.
- Najszerszy zakres **praw własności intelektualnej** kwalifikujących się do skorzystania z ulgi, np. patent, prawa autorskie do programu komputerowego.
- **Długoterminowa zachęta podatkowa** - obowiązująca przez cały okres ochrony prawnej praw własności intelektualnej.

Fundusze Europejskie – Ścieżka SMART

Ścieżka SMART

Dla jakich firm?

- MŚP
- Duże przedsiębiorstwa
- konsorcja przedsiębiorstw
- konsorcja przedsiębiorstw z jednostkami naukowymi

Finansowanie projektu dostosowanego do konkretnych potrzeb składających się z wybranych modułów

Katalog modułów

- B+R
- Wdrażanie innowacji
- Infrastruktura badawczo-rozwojowa
- Internacjonalizacja
- Kompetencje
- Cyfryzacja
- "Ekologizacja" przedsiębiorstw

Badania i rozwój lub wdrażanie innowacji to moduły obowiązkowe. Pozostałe moduły są opcjonalne. Badania i rozwój są obowiązkowe dla dużych firm.

Dziękuję za uwagę

www.paih.gov.pl

+48 22 334 99 55

paih24@paih.gov.pl



@PAIH.gov
@Polish Investment and Trade Agency (PAIH)
@PAIH_pl

